

**Хакуринохабльское муниципальное бюджетное дошкольное
образовательное учреждение «Детский сад общеразвивающего вида №1
«Насып»**



Согласовано:
Председатель ПК МБДОУ № 1 «Насып»
Кубашичева З.Н.



Утверждаю:
Заведующая МБДОУ № 1 «Насып»
Зезарахова Ф.Х.

01.09.2023г.

Инструкция по обеспечению антитеррористической защищенности и действиям при угрозе совершения (совершении) террористического акта

1. Общие положения

1.1. Настоящая **инструкция по действиям персонала при угрозе и совершении террористического акта** разработана в целях обеспечения антитеррористической защищенности объекта и установления порядка действий персонала при угрозе или возникновении чрезвычайной ситуации террористического характера.

1.2. Данная инструкция по действиям персонала при угрозе и совершении террористического акта устанавливает порядок действий при обнаружении предмета похожего на взрывное устройство и объектов, снаряженных отравляющими веществами, определяет порядок действий при поступлении угрозы террористического акта по телефону, электронной почте или в письменной форме.

1.3. Инструкция устанавливает порядок действий персонала при захвате в заложники, эвакуации из помещений при чрезвычайной ситуации, вызванной террористическим актом, определяет меры предосторожности при взрыве, действия и меры безопасности при возникновении стрельбы.

1.4. *Террористический акт* — совершение взрыва, поджога или иных действий, устрашающего характера и создающих опасность гибели человека, причинения значительного имущественного ущерба, либо наступления иных тяжких последствий, в целях воздействия на принятие решения органами власти или международными организациями, а также угроза совершения указанных действий в тех же целях.

1.5. При возникновении угрозы совершения террористического акта или его совершении общее руководство мероприятиями осуществляет руководитель организации, который обеспечивает максимальную безопасность персонала и самого объекта от террористического акта, создает условия, способствующие расследованию преступления правоохранительными органами.

2. Действия персонала по обеспечению антитеррористической защищенности объекта

- 2.1. Своевременно выявлять и оперативно доводить информацию об угрозе совершения террористического акта до руководителя, территориального органа Федеральной службы войск национальной гвардии Российской Федерации (подразделения вневедомственной охраны войск национальной гвардии Российской Федерации), а также посредством кнопки экстренного вызова.
- 2.2. Постоянно проходить обучение совместно с правоохранительными органами, направленное на повышение организованности и бдительности, готовности к действиям в чрезвычайных ситуациях террористического характера, усилению взаимодействия с правоохранительными органами.
- 2.3. Проводить тренировки по практическим действиям, касающимся предупреждению ЧС террористического характера, эвакуации из здания воспитанников и постоянного состава работников, осуществления мер личной безопасности, способам защиты органов дыхания, оказанию первой помощи согласно инструкции по оказанию первой помощи.
- 2.4. Осуществлять проведение более тщательного подбора и проверки кадров
- 2.5. Установить режим контроля обстановки и пропуска на территорию объекта и в здание (здания) объекта для сотрудников и посетителей, ужесточить режим пропуска для посторонних лиц, не допускать на объект лиц с признаками наркотического и алкогольного опьянения, проявляющих неадекватное поведение и агрессию.
- 2.6. Тщательно проверять поступающее на объект товароматериальные ценности на предмет наличия подозрительных предметов и выявления средств террора.
- 2.7. Не принимать на хранение от посторонних лиц какие-либо предметы и вещи.
- 2.8. Систематически наполнять и обновлять «Уголок обеспечения безопасности жизнедеятельности» материалами, памятками по обеспечению безопасности при угрозе (совершении) террористического акта в доступной форме для персонала.
- 2.9. Организовать ежедневный обход и осмотр территории и помещений объекта, в т.ч. периодическую комиссионную проверку складских помещений, с целью обнаружения подозрительных предметов и выявления средств терроризма.
- 2.10. Сторожа (охране) в вечернее и ночное время обходить здание с внешней стороны и проверять целостность стекол на окнах, решетки, входные двери, о чем делать запись в соответствующем журнале.
- 2.11. Завхозу обеспечить сторожей и вахтеров вторым комплектом ключей от входов.

2.12. Входные двери и ворота держать закрытыми, запасные выходы закрытыми и опечатанными.

2.13. Не допускать захламления лестничных площадок, тамбуров, аварийных выходов, проходов к первичным средствам пожаротушения, планам эвакуации, вентиляционным установкам и электроустановкам.

2.14. Осуществлять регулярное удаление из здания различных отходов.

2.15. Не допускать стоянки постороннего транспорта у здания и прилегающей территории. Обо всех случаях стоянки постороннего транспорта сообщать в правоохранительные органы.

2.16. При появлении у здания и нахождении длительное время посторонних лиц сообщать в правоохранительные органы и усилить пропускной режим.

2.17. Довести до всего персонала, ответственных лиц, сотрудников службы охраны номера телефонов территориальных правоохранительных органов (дежурные: ФСБ, УВД-ОВД, МЧС), по которым необходимо ставить их в известность при обнаружении подозрительных предметов или угрозе совершения (совершении) террористического акта. Разместить эти номера телефонов на постах дежурных служб объекта, охраны и ответственных лиц за вопросы ГО и ЧС (безопасности) объекта.

3. Порядок действий при обнаружении предмета, похожего на взрывное устройство

3.1. Взрывное устройство (ВУ) - штатное (граната, мина и т.п.) или самодельное взрывное устройство (СВУ) может быть закамouflировано террористами и, в результате, иметь любой вид: сумка, сверток, коробка, пакет и т.п., находящиеся бесхозно в месте возможного присутствия большого количества людей, вблизи взрыво- и пожароопасных мест, расположения различного рода коммуникаций.

3.2. Некоторые внешние признаки предмета, которые могут указывать на наличие ВУ:

- вид штатного боеприпаса – гранаты, мины, снаряда, толовой шашки и т.п.;
- наличие в сборе элементов боеприпаса (тротиловой шашки и т.п.), взрывателя, а также растяжек (натянутая леска, нитка и т.п.) к нему;
- наличие на обнаруженном предмете элементов электропитания, антенн, кнопок, циферблата электронных часов, проводов, веревок, изолирующей ленты, скотча и т.п.;
- наличие множества элементов и деталей, не соответствующих назначению предмета;
- подозрительные звуки, щелчки, тиканье часов, издаваемые предметом;
- от предмета исходит характерный запах миндаля, гуталина или другой необычный запах.

3.3. В целях защиты от возможного взрыва запрещается:

- трогать и перемещать подозрительные предметы;
- заливать жидкостями, засыпать сыпучими веществами или накрывать какими-либо материалами;
- пользоваться электрорадиоаппаратурой (радио- и мобильными телефонами) вблизи от подозрительного предмета;
- оказывать температурное, звуковое, механическое и электромагнитное воздействие;
- не позволять делать вышеперечисленное другим лицам до прибытия сил полиции, ФСБ и МЧС.

3.4. В целях принятия неотложных мер по ликвидации угрозы взрыва необходимо:

- обращаться с подозрительным предметом как со взрывным устройством, любую угрозу воспринимать как реальную до тех пор, пока не будет доказано обратное;
- немедленно сообщить об обнаружении подозрительного предмета в территориальные правоохранительные органы по имеющимся телефонам в территориальные подразделения ФСБ, У(О)МВД, МЧС;
- зафиксировать письменно время и место обнаружения подозрительного предмета;
- организовать в соответствии с планом эвакуацию по безопасным маршрутам людей, осуществляя по списку их пересчет до и после эвакуации, и освободить от людей опасную зону в радиусе не менее 100 м;
- по возможности обеспечить охрану подозрительного предмета и опасной зоны, находясь за естественными укрытиями (угол здания, колонна, дерево или автомашина), выставить на подходах предупреждающие и запрещающие знаки, таблички «Не подходить», «Опасно для жизни», «Проход (проезд) запрещен»;
- не создавать паники;
- дожидаться прибытия сотрудников правоохранительных органов (ФСБ, У(О)МВД) и подразделений МЧС, Роспотребнадзора и других служб, указать место расположения подозрительного предмета, время и обстоятельства его обнаружения;
- быть готовым описать внешний вид предмета, похожего на взрывное устройство;
- действовать по указанию представителей Оперативного штаба, правоохранительных органов, МЧС, Роспотребнадзора (в случае применения террористами особо опасных: химических, радиационных веществ, биологических агентов);
- соблюдать инструкцию по действиям при обнаружении взрывного устройства.

3.5. Самостоятельное обезвреживание, изъятие или уничтожение взрывного устройства категорически запрещаются.

4. Порядок действий при обнаружении объектов, снаряженных отравляющими веществами

4.1. Не исключены случаи обнаружения подозрительных предметов, которые могут быть снаряжены отравляющими веществами (ОВ). Данные объекты чаще всего представляют собой различные емкости, как хозяйственно-бытового значения (банки, бутылки, свертки, пакеты и т.д.), так и промышленного (цистерны, контейнеры, баллоны, бочки и т.д.).

4.2. При обнаружении бесхозного предмета, необходимо опросить людей, находящихся рядом. Если хозяин не установлен и есть подозрение, что объект начинен ОВ, необходимо:

- немедленно доложить об обнаружении предмета в ближайшее отделение полиции, при этом сообщить место, время, обстоятельства обнаружения опасного предмета и его внешние признаки;
- принять меры к ограждению предмета, оцеплению опасной зоны, недопущению в нее людей и транспорта;
- принять меры для эвакуации персонала из опасной зоны;
- поддерживать постоянную связь с дежурной частью подразделения и докладывать о принимаемых мерах и складывающейся на месте происшествия обстановке;
- при прибытии на место происшествия сотрудников правоохранительных органов действовать в соответствии с их указаниями.

4.3 Важным свойством отравляющих веществ является их высокая токсичность, т.е. способность вызывать поражение при попадании в организм в минимальных количествах. Поражение отравляющими веществами может произойти в результате вдыхания зараженного воздуха, при попадании отравляющих веществ в глаза, на кожу, на одежду.

4.4. По характеру воздействия на организм ОВ делятся на группы:

- нервно-паралитического действия (V-газы, зарин, зоман);
- кожно-нарывного действия (иприт);
- общеядовитого действия (синильная кислота);
- удушающего действия (фосген);
- психо-химического действия (диэтиламид лизиргиновой кислоты, бизед);
- раздражающего действия (СиЭс, хлорацетофенон).

Также возможно отравление людей сильнодействующими ядовитыми веществами промышленного производства (хлор, йод, сернистый ангидрид, аммиак, пары ртути и т.п.).

4.5. Некоторые отравляющие вещества имеют характерный запах, например:

- *Иприт* — запах чеснока или горчицы;
- *Синильная кислота* — запах миндаля;
- *Хлорциан* — резкий неприятный запах (напоминающий запах миндаля);
- *Фосген* — запах прелого сена или гнилых фруктов.

4.6. Первые признаки поражения ОВ:

- общая слабость;
- головная боль;
- боли в глазах;
- слюнотечение;
- тошнота и рвота;
- сужение зрачков;
- затрудненное дыхание;
- судороги.

4.7. Первая помощь при поражении ОВ:

- надеть противогаз;
- срочно вынести потерпевшего из очага поражения;
- обеспечить покой, согреть.

5. Порядок действий при поступлении угрозы террористического акта по телефону

5.1. После сообщения по телефону об угрозе взрыва, о наличии взрывного устройства не вдаваться в панику. Быть выдержанными и вежливыми, не прерывать говорящего.

5.2. Постараться сразу дать знать об этой угрозе своему коллеге; по возможности, одновременно с этим разговором он должен по другому телефону сообщить в правоохранительные органы и прямому руководителю о поступившей угрозе и номер телефона, по которому позвонил предполагаемый террорист.

5.3. Постарайтесь затянуть телефонный разговор насколько возможно, сослнитесь на некачественную работу телефонного аппарата, попросите повторить сообщение, мотивируя необходимостью записать его полностью.

5.4. Запишите все, что было сказано террористом, в том числе о месте размещения взрывного устройства, его типе и времени взрыва, на каких условиях его можно избежать.

5.5. По ходу разговора отметьте пол и возраст звонившего, особенности его речи, обязательно отметьте звуковой фон (шум автомашин или ж.-д. транспорта, звук теле- или радиоаппаратуры, голоса).

5.6. Для определения телефонного номера, с которого поступила угроза, не вешайте телефонную трубку по окончании разговора.

5.7. Не сообщайте об угрозе никому, кроме тех, кому об этом необходимо знать в соответствии с инструкцией, чтобы не вызвать панику и исключить непрофессиональные действия по обнаружению взрывного устройства.

5.8. Если вы получили сообщение об угрозе взрыва и наличии взрывного устройства, то должны немедленно известить правоохранительные органы.

6. Порядок действий при поступлении угрозы в письменной форме

6.1. Угрозы в письменной форме могут поступить к вам по почте и в анонимных материалах (письме, записках, информации на флешке и т.д.). После получения такого документа обращайтесь с ним максимально осторожно.

6.2. Постарайтесь не оставлять на нем отпечатков своих пальцев.

6.3. Не мните документ, не делайте на нем пометок. По возможности уберите его в чистый плотно закрываемый полиэтиленовый пакет и поместите в отдельную жесткую папку.

6.4. Если документ поступил в конверте, его вскрытие производите только с левой или правой стороны, аккуратно отрезая кромки ножницами.

6.5. Сохраняйте все: сам документ с текстом, любые вложения, конверт и упаковку.

6.6. Не расширяйте круг лиц, знакомых с содержанием документа. Все это поможет правоохранительным органам при проведении последующих криминалистических исследований.

7. Порядок действий при получении сообщения террористического характера по электронной почте

7.1. Открыть сообщение, проанализировать его, обратить особое внимание на дату и время доставки сообщения, электронный адрес.

7.2. Обеспечить условия, способствующие сохранению полученной информации

7.3. Немедленно сообщить в: Единую дежурно - диспетчерскую службу по номеру телефона 112, УМВД по номеру телефона 102, ФСБ, Росгвардию.

7.4. Проинформировать прямого руководителя.

7.5. Принять меры, ограничивающие доступ посторонних лиц к рабочему месту, на которое поступило сообщение с угрозой террористического характера.

7.6. По прибытию сотрудников правоохранительных органов (сотрудников МВД, ФСБ, Росгвардии) подробно ответить на их вопросы и обеспечить им доступ к рабочему месту и электронной почте вашего компьютера.

7.7. При получении по электронной почте сообщений, содержащих угрозы террористического характера, запрещается:

- перемещать из папки «Входящие» и (или) удалять поступившие по электронной почте сообщения об угрозе теракта;
- расширять круг лиц, ознакомившихся с содержанием поступившего сообщения;
- отвечать на поступившее сообщение отправителю (адресату) письма с угрозой террористического характера;
- открывать (запускать, устанавливать) программы и/или ссылки, поступившие одновременно (в том числе во вложении к письму) с информацией об угрозе террористического характера.

8. Меры предосторожности при взрыве

8.1. Если взрыв произошел, не рассматривайте последствия, а быстро падайте (ложитесь) на пол (на землю) в позе эмбриона.

8.2. Если в результате взрыва здание стало рушиться, то укрыться можно под главными (несущими) стенами, потому что гибель чаще всего несет перегородки, потолки и т.п.

8.3. Если здание трянуло, не надо касаться включенных электроприборов, электропроводки.

8.4. Выходить из помещения надо, прижавшись спиной к стене, особенно, если придется спускаться по лестнице. Надо пригнуться, прикрыть голову руками - сверху чаще всего сыплются обломки и стекла.

8.5. Оказавшись на улице, отойдите от здания, следить при этом надо за карнизами и стенами, которые могут рухнуть. Ориентироваться надо быстро и осторожно, что трудно - когда здание рушится, поднимается густая туча пыли, она сама по себе способна породить панику, люди начинают метаться, обрушивая то, что еще может держаться.

11.3. Без паники принять меры по эвакуации детей и сотрудников из здания детского сада под руководством заведующего. Паника может помешать быстрой эвакуации людей из опасной зоны и минимизировать негативные последствия чрезвычайной ситуации, а также спровоцировать террористов на применение оружия и взрывных устройств.

11.4. Эвакуация в безопасную зону должна происходить организованно: без разговоров, без шума, суеты и без шалостей, оказывается помощь в эвакуации больных, раненых и т.п.

11.5. После проверки по спискам наличия детей воспитателями, ответственное за эвакуацию лицо докладывает заведующему дошкольным образовательным учреждением о результатах эвакуации.

11.6. У каждого из выходов детского сада контроль организованности эвакуации осуществляют заместители заведующего ДОУ, старшие воспитатели, а также должностные лица, ответственные за мероприятия по ГО и ЧС или за безопасность дошкольного образовательного учреждения.

11.7. Заместитель заведующего по административно-хозяйственной работе (завхоз) обеспечивают готовность запасных выходов из здания детского сада, а также готовность размещения эвакуируемых в безопасную зону вне расположения дошкольного образовательного учреждения.

12. Телефоны экстренной связи

01 (101 – с мобильного)- Пожарная охрана

02 (102 – с мобильного) – Полиция.



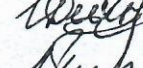
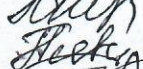
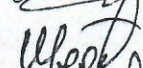


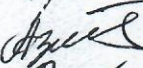
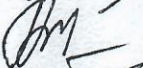

03 (103 – с мобильного) – Скорая медицинская помощь.

112– Единый номер вызова экстренных оперативных служб.

Инструкцию разработала:  /Зезарахова Ф.Х./

С инструкцией ознакомлен (ы)  01 » сентября 2023г.



- | | | |
|---------------|--------|---|
| 1. Усмова | А.Н. |  |
| 2. Шкарова | Дие.Л. |  |
| 3. Ширисова | Д.К. |  |
| 4. Меретуова | Р.Т. |  |
| 5. Тамеева | К.Т. |  |
| 6. Шевацурова | М.Р. |  |
| 7. Тамеева | Э.Д. |  |
| 8. Меретуова | Н.И. |  |
| 9. Азаматова | М.С. |  |
| 10. Жасанова | С.Р. |  |

Мережко -
 Сидорова С. И. -
 Макаревичева Д. К. -
 Кирова И. К. -
 Кузнецова И. А. -
 Наместова С. А. -
 Судачкина З. К. -
 Захарова С. Б. -
 Яков М. А. -
 Марков М. Б. -
 Демидова И. В. -
 Яков С. К. -
 Панишева С. -
 Кирова И. И. -
 Комарова Г. М. -
 Захарова А. С. -
 Иванова С. К. -
 Иванова С. И. -
 Иванова Г. К. -

Сидорова
 Макаревичева
 Кирова
 Кузнецова
 Наместова
 Судачкина
 Захарова
 Яков
 Марков
 Демидова
 Яков
 Панишева
 Кирова
 Комарова
 Захарова
 Иванова
 Иванова
 Иванова